

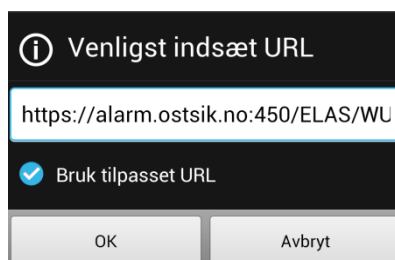
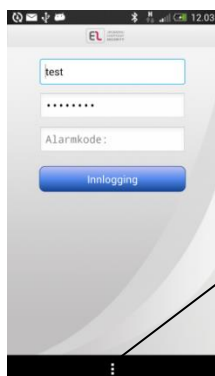
Veiledning for Installering av app.

For alarmsentral Commpact og iConnect.

For iPhone og andriod.

Android

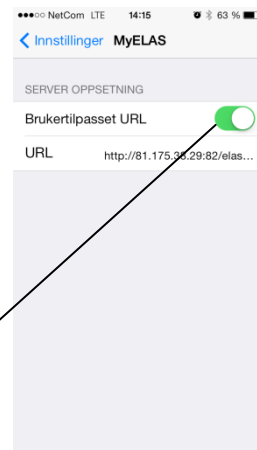

1. Det er viktig at man først logger seg inn på alarm.ostsik.no å endrer sitt passord.
Brukernavn: Dette er ditt kunde nr. Står på din faktura og i din brukermanual.
Passord: Passordet er alarm652219
Alarmkode: Dette din masterkode. Den finnes i brukermanualen
Etter innlogging velger du settings å deretter bytt passord.
2. Søk opp og installer appen "MYELAS" på din telefon.
3. Når du starter opp appen, har du nederst en knapp for å legge til brukertilpasset url.



Her skal du endre den delen av teksten hvor det står «myelas.com» til «alarm.ostsik.no»
Hele adressen skal være: <https://alarm.ostsik.no:450/elas/wuws/wurequest.aspx>
Trykk til slutt OK.

iPhone

1. Det er viktig at man først logger seg inn på alarm.ostsik.no å endrer sitt passord.
Brukernavn: Dette er ditt kunde nr. Står på din faktura og i din brukermanual.
Passord: Passordet er alarm652219
Alarmkode: Dette din masterkode. Den finnes i brukermanualen
Etter innlogging velger du settings å deretter bytt passord.
2. Søk opp og installer appen "MYELAS" på din telefon.
3. Gå til innstillingr å scroll deg nedover til du finner MyELAS



4. Trykk på denne å velg brukertilpasset URL.

Her skal du endre den delen av teksten hvor det står «myelas.com» til «alarm.ostsik.no:82»
Hele adressen skal være: <http://alarm.ostsik.no:82/elas/wuws/wurequest.aspx>



69 31 00 00